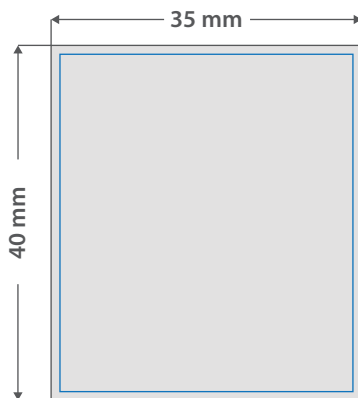


# Datenblatt


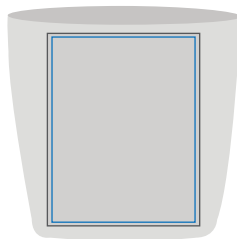
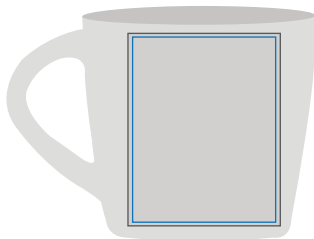
Tasse außen matt und innen glänzend, 280 ml  
35 x 40 mm, einfarbig



Für Linkshänder

Gegenüber vom Henkel

Für Rechtshänder



## Datenformat: 35 x 40 mm

Das Format, in dem Ihre Druckdaten angelegt sein sollten.

Bitte legen Sie randabfallende Objekte bis zum Rand des Beschnitts an, um weiße Seitenränder zu vermeiden. Die Beschnittzugabe wird während der Produktion von uns entfernt.

## Sicherheitsabstand: 1 mm

Dieser wird vom Endformat aus gemessen und verhindert unerwünschten Ansnitt Ihrer Texte und Informationen während der Produktion.

### Hinweise zur Druckdatenerstellung: Keramikdruck C

- Bitte verwenden Sie ausschließlich Volltonfarben aus PANTONE C (Solid Coated V4); kein CMYK, RGB oder andere Volltonfarben (z. B. HKS).
- Liefern Sie Ihre Daten bitte ausschließlich als Vektorgrafiken (keine Bilder/Fotos) und in Form einer PDF (an).
- Legen Sie keine Transparenzen, Farbraster, Verläufe, Schatten oder Halbtonwerte an.
- Mindeststrichstärke: 0,8 pt. bzw. 0,3 mm (positiv)
- empfohlene Schriftgröße: 10 pt. bzw. 3,5 mm (Kleinbuchstabenhöhe)
- Verwenden Sie am besten serifenlose Schriften (z. B. Arial), vor allem bei kleinen Schriftgrößen.
- Alle Schriften müssen eingebettet oder in Pfade umgewandelt sein.

## 3 Tipps zur fehlerfreien Gestaltung Ihrer Druckdaten

### Farbmodus

Bitte verwenden Sie die dem Auftrag entsprechende Anzahl an Volltonfarben aus PANTONE C (Solid Coated V4); kein CMYK, RGB oder andere Volltonfarben (z. B. HKS).

### Auflösung

Liefern Sie Ihre Daten bitte ausschließlich als Vektorgrafiken (keine Bilder/Fotos). Legen Sie keine Transparenzen, Farbraster, Verläufe, Schatten oder Halbtonwerte an.

### Dateiformat

Speichern Sie Ihr Dokument im PDF-Format ab. Achten Sie darauf, Schriften einzubetten oder in Pfade umzuwandeln.